



## Водоотводные системы


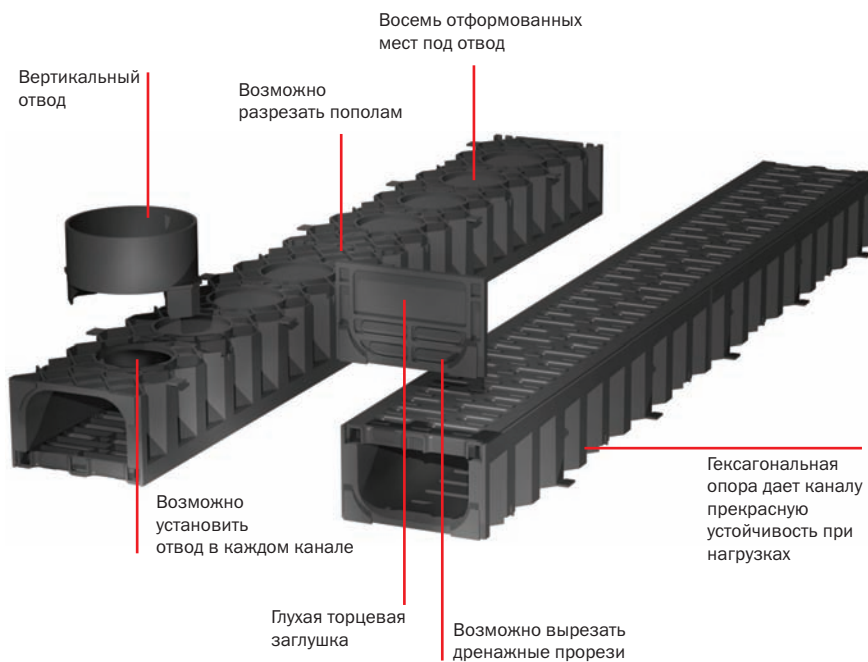
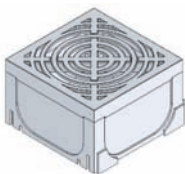
### ACO Hexaline

#### Новые пластиковые системы для водосбора и водоотвода с территорий с классом нагрузки А 15:

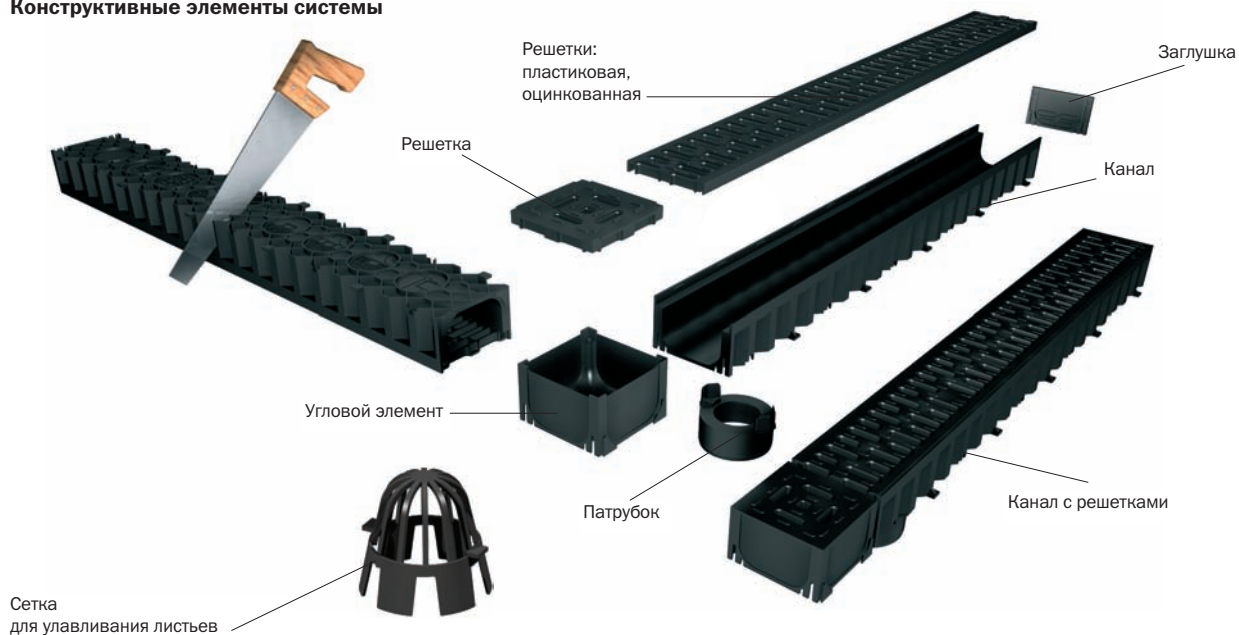
пешеходные зоны, тротуары, велосипедные дорожки, скверы, благоустройство дворов, индивидуальная застройка.

#### Преимущества пластиковых систем:

- простая, быстрая и легкая установка;
- небольшой вес каналов;
- системы самоочищающиеся;
- вставная решетка идеальна для установки в асфальт;
- антикоррозийные и химически устойчивые;
- новый дизайн каналов и решетки;
- два варианта цвета решетки: черный, серый металлик;
- два варианта цвета каналов: черный, серый металлик;
- универсальный угловой элемент для устройства любых крестообразных соединений.



## Конструктивные элементы системы



1. Выкопайте канаву для бетонного фундамента. Бетонный фундамент должен быть минимум 5 см высоты и 15 см ширины. Рекомендуем укладывать брусчатку в бетонный фундамент.



2. Заполните канаву бетонной смесью (C15/B15) и спрессуйте бетон.



3. Выровняйте бетонное основание до требуемой высоты (на 80 – 83 мм ниже уровня покрытия).



4. Выбейте отверстие, в специально отформованном месте, для установки патрубка.



5. Установите торцевые заглушки в начале и в конце канала.



6. Вставьте патрубок в канал.



7. Соедините каналы между собой.




8. Установите конструкцию. Если общая длина каналов превышает 5 м, поместите в начале канала патрубок.



9. Вы можете укоротить канал и решетку в любом необходимом для Вас месте.



10. Подключите систему поверхностного водоотвода к канализационной трубе.



11. Поместите фильтр в водоотводный выход.



12. Уложите брусчатку вплотную к каналу. Убедитесь, что верх канала находится приблизительно на 3–5 мм ниже верхней поверхности брусчатки.

Вы можете легко выполнить поворот 90°, 180°, 270° или любое крестообразное соединение с помощью универсального углового элемента.

Артикул	Наименование	Длина, см	Ширина, см	Высота, см
19210	Канал ACO Self® Hexaline черный с черной решеткой	100	12,5	8,0
19212	Канал ACO Self® Hexaline черный с решеткой серый металлик	100	12,5	8,0
19220	Канал ACO Self® Hexaline серый металлик с черной решеткой	100	12,5	8,0
19222	Канал ACO Self® Hexaline серый с решеткой серый металлик	100	12,5	8,0
19280	Универсальный угловой элемент ACO Self® Hexaline черный	11,8	12,5	8,0
19296	Универсальный угловой элемент ACO Self® Hexaline серый металлик	11,8	12,5	8,0
19287	Набор аксессуаров ACO Self® Hexaline черный			
19297	Набор аксессуаров ACO Self® Hexaline серый металлик			

### ООО «АКО Системы водоотвода»

115201, Москва  
ул.Котляковская д 5.  
Тел.: +7 (495) 66-55-400  
Факс: +7 (495) 66-55-400  
info@acodrain.ru  
www.acodrain.ru

Представительство в Северо-Западном  
Федеральном округе, Санкт-Петербург  
Тел.: +7921 947-80-28  
galina.nikandrova@acodrain.ru